

3. Запрудскі, М.І. Сучасныя школьныя тэхналогіі – 3 / М.І. Запрудскі. – Мінск, 2017. – 168 с.

4. Зельманова, Л.М. Нагляднасць у выкладанні рускай мовы: дапаможнік для настаўніка / Л.М. Зельманова. – Масква: Асвета, 1984. – 159 с.

5. Педагогічная энцыклапедыя: у 6 т. / Ф.М. Пятроў [і

інш.]. – Масква: Савецкая Энцыклапедыя, 1968. – Т. 4. Сн – Я. – С. 230 б. Тлумачальны слоўнік беларускай мовы. Т. 5. Кн. 1. С–У / [Рэд. тома М.Р. Суднік]. – Мінск: Беларуская Савецкая Энцыклапедыя імя П. Броўкі, 1982. – С. 456.

Дата поступления в редакцию: 13.11.2022

АРГАНІЗАЦЫЯ ЛЕКСІЧНАЙ РАБОТЫ НА ЎРОКАХ БЕЛАРУСКАЙ МОВЫ Ў I–IV КЛАСАХ

Пачтарова Вольга Васільеўна

Анотацыя. У артыкуле прадстаўлены этапы работы па засваенні вучнямі пачатковых класаў беларускай мовы. Прыводзяцца прыклады практычных заданняў для пашырэння лексічнага запasu вучняў па асноўных вывучаемых тэмах.

Галоўнай мэтай навучання беларускай мове ў I–IV класах з’яўляецца авалоданне навучэнцамі камунікатыўнымі ўменнямі і навыкамі, неабходнымі для эфектыўнага выкарыстання мовы ў розных сітуацыях зносін, развіццё іх творчага патэнцыялу, далучэнне праз мову да культурных традыцый беларускага народа.

З першага класа вучні вывучаюць беларускую і рускую мовы. Падабенства дзвюх моў садзейнічае разуменню пры авалоданні беларускай мовай, але пры аднаўленні беларускага маўлення, ужыванні беларускай лексікі, якая адрозніваецца па гучанні ад рускай, узнікаюць цяжкасці. Вучань павінен у першую чаргу авалодаць пэўным лексічным запасам. Але для паспяховага авалодання беларускай мовай неабходна арганізаваць сістэмную работу не толькі па засваенні лексікі, але і па ўключэнні яе ў актыўную мову вучняў.

Пры вывучэнні асобных ізаляваных набораў лексікі вучні сутыкаюцца з праблемай ужывання вывучаных слоў у мове, граматычнай сувязі вывучанай лексікі з іншымі словамі. Таму праца ў дадзеным накірунку павінна ўключаць некалькі этапаў, якія заснаваны на дзеяннях са словамі, а не на механічным завучванні.

Этап 1: знаёмства з новымі словамі.

Важна ўводзіць новыя словы цэлымі тэматычнымі групамі. Лепш, калі словы будуць звязаны асацыяцыямі, канкрэтнай сітуацыяй (відэлец-лыжка-ежа-талерка-смачны...), ці наадварот будуць прадстаўляць супроцьлеглыя паняцці (сябар-вораг, добры-дрэнны...). У набор лексікі трэбы ўключыць словы-прадметы, прыкметы, дзеянні (вочы-вялікія, блакітныя-заплюшчыў, міргае), бо слова не існуе ізалявана, яно павінна суадносіцца з іншымі словамі.

Этап 2: запамінанне новых слоў.

Важна не задаваць вучням “вывучыць словы”. Новая лексіка павінна ўвайсці ў мову вучня з дапамогай спецыяльных практыкаванняў. Найбольш распаўсюджаныя сярод іх: пераклад, падбор сінонімаў і антонімаў, этымалагічны аналіз, разуменне праз кантэкст, падбор падыходзячых па сэнсе слоў, тлумачэнне

значэння, выкарыстанне малюнкаў, мімікі і жэстаў.

Этап 3: уключэнне новай лексікі ў маўленне, сувязь з раней вывучанай лексікай.

Важна адразу пасля ўвядзення новых слоў адразу пераходзіць да дзеянняў з імі. Гэта павінны быць прадуктыўныя віды маўленчай дзейнасці: пісьмо, гаварэнне, пераклад, выпраўленне маўленчых памылак.

Прыводзім прыклады заданняў па ўвядзенні, запамінанні і ўключэнні беларускай лексікі ў маўленне вучняў. Такія заданні можна выкарыстоўваць у I класе на ўроках беларускай мовы пры вывучэнні тэматычных груп лексікі, а таксама ў далейшым для пашырэння слоўнікавага запasu вучняў, замацавання вывучанай лексікі і ўмення ўжываць яе ў канкрэтных маўленчых сітуацыях.

Тэма. Я і мая школа. Школьныя памяшканні.

Словы для азнаямлення і даведак пры выкананні заданняў.

Рэчы	Памяшканні	Дзеянні
Дошка – доска	Калідор	Наведваць – посе- щаць
Шафа – шкаф	Бібліятэка	Вучыцца – вучыцься
Крэйда – мел	Спартыўная зала	Гуляць – іграць
Анучка – тряпка	Клас	Займацца – зані- мацца
Кветкі – цветы		
Паліца – полка		

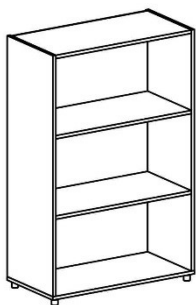
Заданні.

1. На малюнку абвядзі крэйду чырвоным, анучкі сінім, кветку зялёным колерам.



2. Падкрэслі словы, напісаныя па-беларуску.
ШАФА ШКАФ ДОШКА ДОСКА

3. Разгледзь малюнак. Адкажы, колькі паліц у шафе?



Адказ _____

Прачытай тэкст. Зрабі, каб малюнак шафы адпавядаў тэксту.

На ніжняй паліцы шафы стаяў вазон з кветкай. На другой паліцы знізу ляжала крэйда і анучка. На трэцяй паліцы размясцілася класная бібліятэка.

4. Перакладзі на рускую мову “ВУЧНІ НАВЕДВАЮЦЬ БІБЛІЯТЭКУ”.

- А) Ученики знают, где библиотека.
- Б) Дети обедают в библиотеке.
- В) Ученики посещают библиотеку.

5. Перакладзі на беларускую мову “МЫ ПРОТИРАЕМ КРАСКИ ТРЯПКОЙ”.

- А) Мы праціраем шафу фарбай.
- Б) Мы праціраем фарбы анучкай.
- В) Мы праціраем фарбы гумкай.

6. Закончы сказ, выбраўшы словы, якія падыходзяць па сэнсе.

Дзяжурны палівае (кветкі, крэйду, анучку).
Настаўнік піша на (дошцы, шафе, крэйдзе).

На перапынку вучні гуляюць у (калідоры, бібліятэцы).

7. Замяні рускае слова на беларускае.

Вучні займаюцца фізічнай культурай у спартыўнай зале.

У класе кветкі стаяць на шкафу.

Вучань піша мелом на дошцы.

Вучні учатся у класе.

8. З якімі словамі спалучаюцца словы-дзеянні? Падкрэслі.

Наведваць (бібліятэку, шафу, спартыўную залу, кветку)

Гуляць у (класе, калідоры, спартыўнай зале, крэйдзе)

9. Адкажы на пытанні.

Чым можна пісаць на дошцы? _____

Чым можна сцерці напісанае з дошкі? _____

Дзе захоўваюцца кнігі ў бібліятэцы? _____

Дзе вучні гуляюць на перапынку? _____

Тэма. Я і мая сям'я. Адзенне і абутак.

Словы для азнаямлення і даведак пры выкананні заданняў.

Рэчы	Прыкметы	Дзеянні
Штаны – брюки Спадніца – юбка Сукенка – платье Кашуля – рубашка Паліто – пальто Камізэлька – жилет Гузік – пуговица Кішэня – карман Каўнер – воротник Капялюш – шляпа Хустка – платок Чаравікі – туфли Боты – сапоги	Антонімы: Доўгі – кароткі Брудны – чысты Стары – новы Мужчынская – жаночая Святочная – паўсядзённая Па матэрыялу (пераклад): Шарсцяная – шерстяная Шаўковая – шёлковая Баваўнная – хлопчатобумажная	Апранаць – одевать Купляць, набыць – покупать Прасаваць – утужить Мыць – стирать Зашпіліць – застегнуть

Заданні.

1. Спалучы словы і малюнкi.




СУКЕНКА КАШУЛЯ КАМІЗЭЛЬКА
КАПЯЛЮШ ХУСТКА СПАДНІЦА

2. Расфарбуй у сукенкі кішэні ў чырвоны колер, каўнер у зялёны колер, гузікі ў сіні колер.

Адкажы на пытанні:

Колькі на сукенцы кішэняў?

Колькі на сукенцы гузікаў?



3. Выберы і падкрэслі падыходзячыя словы для адказаў. Выкарыстоўваючы словы пытання і выбраныя словы, пабудуй поўныя адказы.

Што можна купіць у магазіне абутку? (*Чаравікі, капляюш, сукенку, боты*)

Што ты апранеш на галаву, калі пячэ сонца? (*Каўнер, капялюш, кішэню*)

Куды ты пакладзеш насоўку? (*У каўнер, у чаравік, у кішэню*)

На што зашпіляецца кашуля? (*На кішэні, на гузікі, на хусткі*)

Якую частку паліто мы падымаем, калі на вуліцы моцны вецер? (*Каўнер, боты, капялюш, кішэню*)

4. Выберы адзенне і абутак для хлопчыка і дзяўчынкі.

Дзяўчынка апране на свята шаўковую і модныя Хлопчык апране на свята баваўняную, шарсцяныя, чыстыя

5. Падкрэслі назвы галаўных убораў.

КАШУЛЯ КАПЯЛЮШ СУКЕНКА ХУСТКА КАЎНЕР

6. Падкрэслі назвы адзення, якія можна ўставіць на месцы пропуску.

Мы купілі баваўняную _____ з кішэнямі. (*Сукенка, хустка, спадніца, кушуля, каўнер, чаравікі*)

7. Выберы правільны пераклад сказа.

У КІШЭНІ СПАДНІЦЫ ЛЯЖЫЦЬ НАСОЎКА.

А) В кошельке сестрички лежат деньги.

Б) В кармане юбки лежит носовой платок.

В) В красивой сумке лежит платок.

8. Спалучы паміж сабой словы, прадметы і дзеянні.

Апрануць чаравікі

Прасаваць кашулю

Зашпіліць хустку

9. Устаў у сказы словы-прыкметы.

Маці збіраецца мыць _____ кашулю.

_____ спадніца прыкрывала чаравікі прынцэсы.

У аддзеле _____ адзення можна набыць кашулі, штаны і гальштукі.

_____ сукенку Маша апране на дзень нараджэння, а _____ сукенку будзе насіць кожны дзень у школу.

Тэма. Мае сваякі.

Словы для азнаямлення і даведак пры выкананні заданняў.

Рэчы	Прыкметы	Дзеянні
Сваякі – родственики	Старэйшы – старший	Дапамагаць – помогать
Маці, матуля – мама	Малодшы – младший	Ганарыцца – гордиться
Тата, бацька – папа	Маленькі – маленький	Клапаціцца – заботиться

Бацькі – родители	Дарослы – взрослый	Сябраваць – дружить
Бабуля – бабушка		Даглядаць – ухаживать
Дзядуля – дедушка		Шанаваць – уважать
Дачка – дочь		
Унук і унучка – внук, внучка		
Немаўляты – младенцы		

Заданні.

1. Расстаў лічбы ад самага малодшага да самага старэйшага ў сям'і.

Бабуля	Дачка-немаўля	Бацькі
<input type="checkbox"/>	<input type="checkbox"/>	<input type="checkbox"/>

2. Дапішы членаў сям'і.


_____ старэйшая за маці.

_____ старэйшы за бацьку.

_____ самыя малодшыя ў сям'і.

_____ – гэта дарослыя.

3. Адкажы на пытанні, гледзячы на малюнак.



Што робіць бабуля?

Хто размаўляе па тэлефону?

Колькі чалавек у сям'і?

Ці ёсць у сям'і немаўляты?

Хто сядзіць побач з татам?

Хто з дзяцей у сям'і малодшы?

4. Перакладзі сказ на рускую мову.

Бацькі вучаць старэйшых дзяцей даглядаць за малодшымі.

5. Выберы правільны варыянт перакладу на рускую мову прапанаванага сказа.

Нашы бацькі сябруюць са сваімі сваякамі.

А) Наш папа дружит со своими сёстрами.

Б) Наши родители дружат со своими родственниками

В) Наши отцы служат со своими родителями.

6. Устаў словы-дзеянні з трэцяга слупка, падыходзячыя па сэнсу.

Старэйшыя будуць _____ пра малодшых.

Дзеці павінны _____ дарослым.

Дзядуля _____ добрым унукам.

Унукі _____ бабулю і дзядулю.

7. Прачытай прыказкі. Падкрэслі словы, якія абазначаюць сваякоў. Растлумач сэнс прыказак.

*Няма лепшага сябра, чым родная маці.
Хто бацькоў шануе, той ніколі не згіне.
Не навучыць бацька, дык навучыць гора.*

8. Хто каму кім прыходзіцца? Запішы.

Бацька твайго таты – табе _____

Маці твайго бацькі – табе _____

Твой малодшы брат для тваёй бабулі _____

Твай бацькі для бабулі і дзядулі _____


Тэма. Мая кватэра.

Словы для азнаямлення і даведак пры выкананні заданняў.

Рэчы	Прыкметы	Дзеянні
Крэсла – кресло	Вялікі – большой	Прыбіраць
Тэлевізар – телевизор	Стракаты – пёстрый	Рамантаваць
Пакой – комната	Драўляны – дрэвянны	Пыласосіць
Падлога – пол	Утульны – уютны	
Ложак – кровать	Пісьмовы – пісьменны	
Канапа – дыван	Бліскучы – блестящій	
Шафа – шкаф		
Дыван – ковёр		
Люстэрка – зеркало		
Столь – потолок		

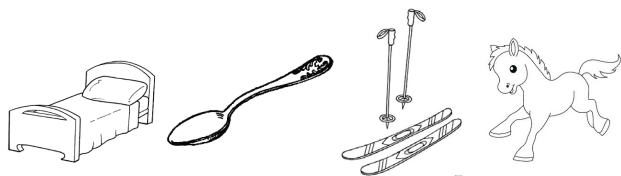
Заданні.

1. Дапоўні малюнак.



- Жоўтым колерам расфарбуй канапу.
- На дыване намалюй мышку.
- На столі намалюй кветку.
- На падлозе намалюй мяч.
- На люстэрку намалюй павуцінку.

2. Абвядзі ложкак.



3. Складзі са слоў сказ. Запішы сказ.

ТАТА ДЫВАН ПЫЛАСОСІЦЬ ПАКОІ Ў ВЯЛІКІМ СТРАКТАХ

4. Падкрэслі назвы рэчаў, якія могуць быць драўлянымі.

ПАДЛОГА ЛОЖАК ДЫВАН КАНАПА ШАФА ЛЮСТЭРКА

5. Спалучы словы – прыкметы і словы прадметы.

Утульная	пакой
Вялікі	кватэра
Мякая	дыван
Пушысты	канапа
Пісьмовы	столь
Высокая	стол

6. Дапоўні тэкст пра кватэру словамі, якія падыходзяць па сэнсу.

У нашай _____ чатыры пакоі. У маім _____ стаіць пісьмовы стол, шафа і ложкак. На _____ пасцялілі новы стракаты дыван. На _____ гарыць лямпачкамі бліскучая люстра. У _____ я складваю сваё адзенне. На _____ ляжаць мяккія падушкі. Мой пакой вельмі _____.

Словы для даведак: утульны, кватэра, пакой, ложкак, столь, падлога.

7. Знайдзі у сказах рускае слова і замяні яго на беларускае.

Тата рамантуе ў вялікім пакоі телевизор.

Пасярод пакоя стаяў уютны ложкак.

Маша не памыла пол пад дываном.

8. Выберы і запішы правільны варыянт перакладу для прапанаванага сказа.

В БАБУШКИНОЙ КОМНАТЕ НА КОВРЕ СТОЯЛ БОЛЬШОЙ ДИВАН.

А) У бабулінай кватэры на каўры стаяў вялікі дыван.

Б) У бабуліным пакоі на дыване стаяла вялікая канапа.

В) У бабуліным пакоі на канапе стаяў вялікі дыван.

Г) У бабуліным пакоі на дыване стаяў утульны ложкак.

Тэма. Знешні выгляд. Асабістая гігіена.

Словы для азнаямлення і даведак пры выкананні заданняў.

Рэчы	Прыкметы	Дзеянні
Шыя – шея	Брудны – грязны	Мыюся – моюсь
Твар – лице	Чысты – чистый	Мыю – мою
Вочы – глаза	доўгі – длинный	Усміхаюся – улыбаюсь
вушы – уши	бліскучы – блестящій	Чышчу – чищу
вусны – губы	стараны – старательный	Трымаю – держу
валасы – волосы		
далоні – ладони		
расчоска – расчёска		
насоўка – носовой платок		
ручнік – полотенце		

шчотка – щётка
чысціня – чистота

Заданні.

1. На малюнку укажы стрэлкамі часткі твару.



ВАЛАСЫ ВОЧЫ ВУСНЫ ШЫЯ ТВАР ДАЛОЊІ
Якое слова лішняе? Чаму?

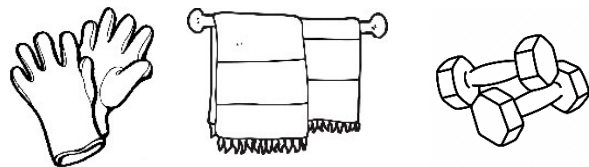
2. Назаві ласкава па ўзоры: насы – носікі, ногі – ножкі.

Вочы – _____
Вушы – _____
Твар – _____
Далоні – _____
Шыя – _____

3. Выберы і абвядзі на малюнках НАСОЎКУ.



4. Выберы і абвядзі на малюнках РУЧНІКІ.



5. Апішы сябе. Дадай словы, якіх не хапае.

У мяне _____ валасы, _____ вочы і _____ вусны.

6. Складзі сказы па ўзоры пра розныя часткі цела.
Узор: Я старанна мыю брудныя рукі.
Я старанна мыю

7. Запішы, якія прадметы неабходны для гігіены розных частак цела. Не забывай мяняць форму слова ў сказе.

Твар і далоні я выціраю _____
Зубы я чышчу _____
Валасы я расчэсваю _____
Нос я выціраю _____

8. Перакладзі сказы на рускую мову.
Дзяўчынка старанна чысціла зубы і ўсміхалася.
Хлопчык старанна мыў брудныя далоні.
Бабуля працёрла бліскучае люстэрка ручніком.

9. Перакладзі сказ на беларускую мову.
МАМА СТЁРЛА С ГРЯЗНОГО ЛИЧИКА ДОЧКИ СЛЁ-
ЗЫ НОСОВЫМ ПЛАТКОМ И ДЕВОЧКА УЛЫБНУЛАСЬ.

10. Раскажы, гледзячы на малюнку, хто і што трымае ў руках.



11. Замяні ў сказах рускае слова ЧИСТОТА на беларускае.

ЧИСТОТА – залог здароўя.
З ЧИСТОТЫ пачынаецца здароўе.
ЧИСТОТА – лепшая прыгажосць.

Ці згодны ты з гэтымі выказваннямі? Паразважай.

Дата поступления в редакцию: 21.11.2022

ФОРМИРОВАНИЕ КОММУНИКАТИВНОЙ КОМПЕТЕНЦИИ НА УРОКЕ МАТЕМАТИКИ

Снарская Инна Павловна

Анотацыя. В публикации рассматривается система работы педагога по формированию коммуникативной компетенции учащихся на уроке математики через вовлечение в различные виды деятельности, демонстрируются возможности реализации на различных этапах урока педагогических приемов для формирования устной и письменной математической речи как составляющей коммуникативной компетенции.

В современных условиях большинство детей при выборе вариантов проведения свободного времени отдают предпочтение активности и иллюзии активности виртуального мира, а не реального. Интерес к учебе ослабевает и утрачивается с каждым годом все стремительнее. Навыки живой коммуникации сводят-

ся к нулю, наблюдается значительное снижение уровня культуры речи учащихся. А одним из требований современного образования является формирование личности, способной проанализировать информацию в тексте и сформулировать собственное речевое высказывание для дальнейшего его применения на